



ADDICTION | SUISSE

# Liens entre consommation de substances et chômage

**Luca Notari et Mariana Astudillo**

**Journée «Chômage, addiction et insertion», Lausanne 4.2.2016**

PRÉVENTION | AIDE | RECHERCHE

# Bref aperçu historique

- Révolution industrielle (fin 18ème siècle): travail salarié et plus grande accessibilité à l'alcool → premiers questionnements sur le lien entre alcool et chômage
- Années 1980: chocs pétroliers signent la fin du plein emploi, le chômage devient structurel. Intérêt grandissant pour le lien consommation-chômage.
- Les recherches se focalisent aussi sur d'autres substances

# Qu'est-ce que dit la littérature scientifique sur le lien chômage-substances?

Henkel, D. (2011). Unemployment and substance use: a review of the literature (1990-2010). *Current drug abuse reviews*, 4(1), 4-27.

- **Les chômeurs sont proportionnellement plus nombreux à consommer** de l'alcool de manière «dangereuse», à fumer (tabac), à faire usage de drogues illicites, à prendre des médicaments ou à présenter un abus ou une dépendance aux substances.

- **Consommation → chômage:** L'abus/dépendance à l'alcool ou les drogues illicites **augmentent la probabilité de se trouver au chômage**

Attention: parfois de manière indirecte (p.ex. problèmes de santé, problèmes avec la justice)

- **Chômage → consommation:** Le chômage est un facteur de risque pour la consommation de substances.

En conclusion, le lien entre chômage et consommation est bidirectionnel.

**Aucune des études recensées portait sur la Suisse.**

# La situation en Suisse

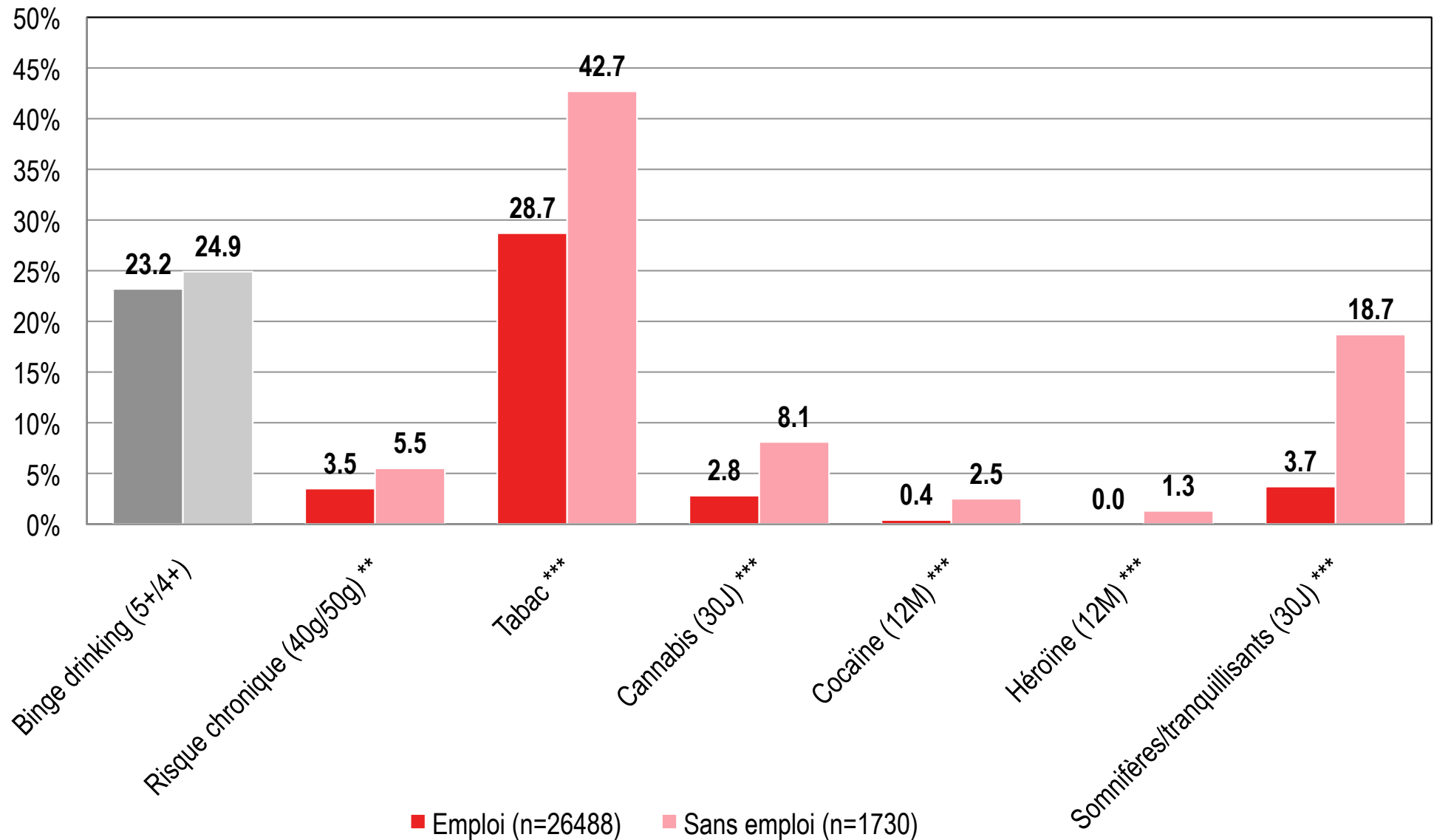
- 2 sources de données
  - Monitorage suisse des addictions – enquête CoRoIAR 2011-2014
    - Enquête annuelle auprès de la population âgée de 15 ans ou plus et résidente en Suisse
    - But = collecter des données représentatives sur le thème de l'addiction et des risques liés à la prise de substances psychotropes (tabac, alcool, cannabis, etc.)
  - Monitorage *act-info* 2014 (statistiques système d'aide en matière de dépendance)

# CoRoIAR 2011-2014 - Mesures

**Chômeur** = sans emploi, exclus rentiers, étudiants et personnes au foyer.

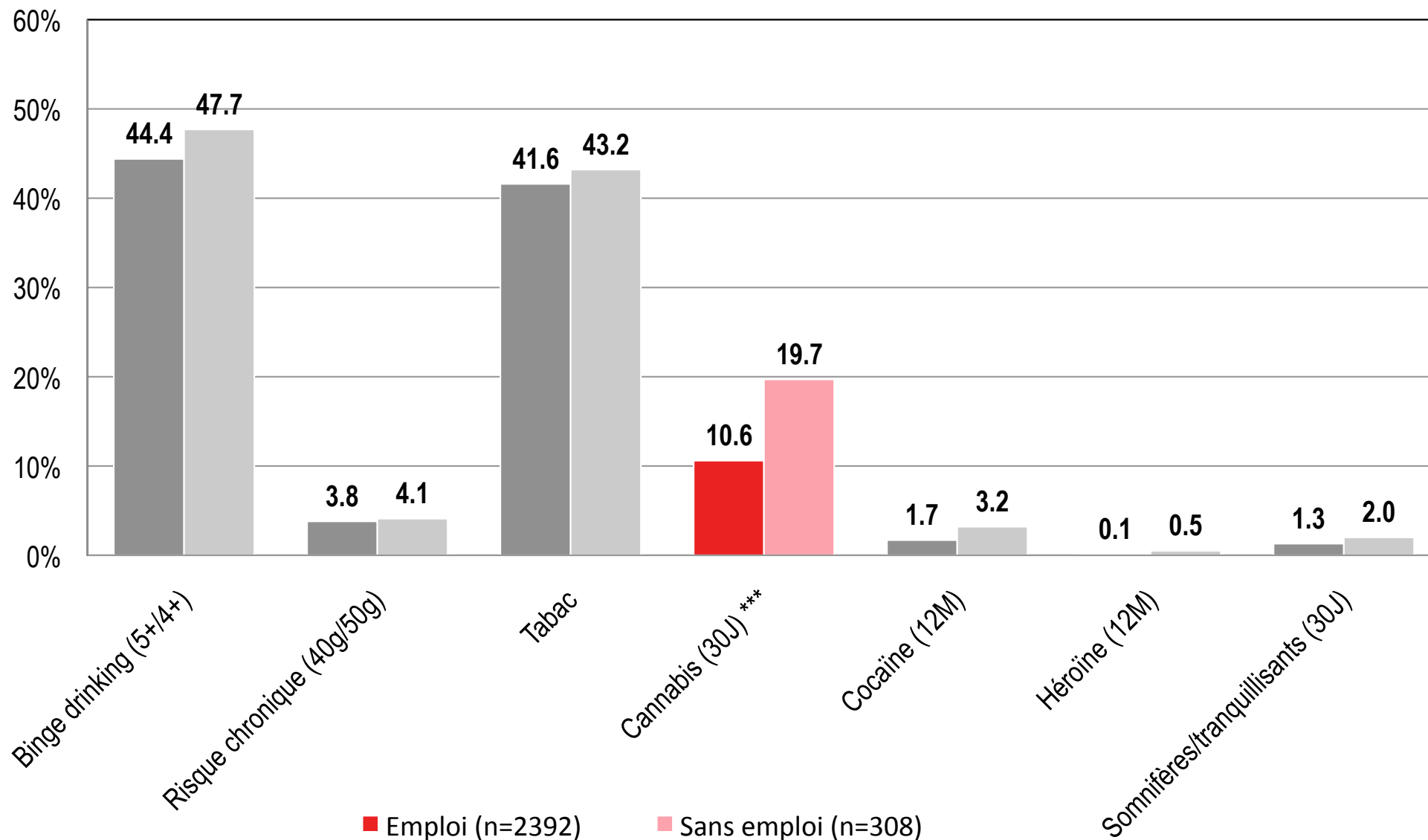
- **Alcool:**
  - «**Binge drinking**» 5 boissons alcooliques pour les hommes/4 pour les femmes en une seule occasion au moins une fois par mois
  - **Risques chroniques**, 40 grams d'alcool ou plus en moyenne par jour pour les hommes / 20 grams ou plus pour les femmes
- **Tabac:** fumeurs
- **Cannabis:** 30 derniers jours
- **Cocaïne:** derniers 12 mois
- **Héroïne:** derniers 12 mois
- **Somnifères / tranquillisants:** 30 derniers jours

# Prévalence de la consommation de substances – population 15-64/65 ans



\* p < 0.05; \*\* p < 0.01; \*\*\* p < 0.001

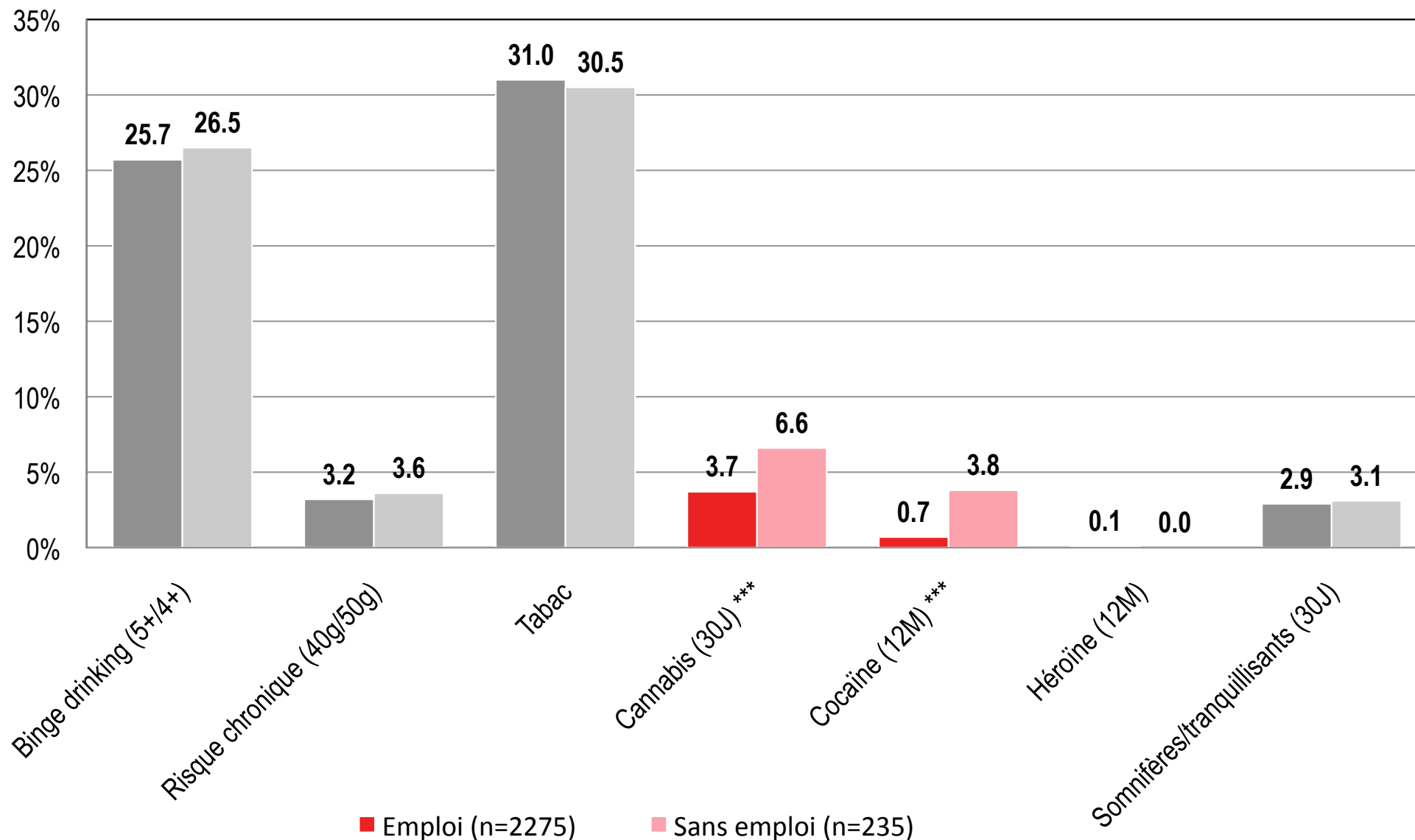
# Prévalence de la consommation de substances - Hommes de 15-29 ans



\* p < 0.05; \*\* p < 0.01; \*\*\* p < 0.001

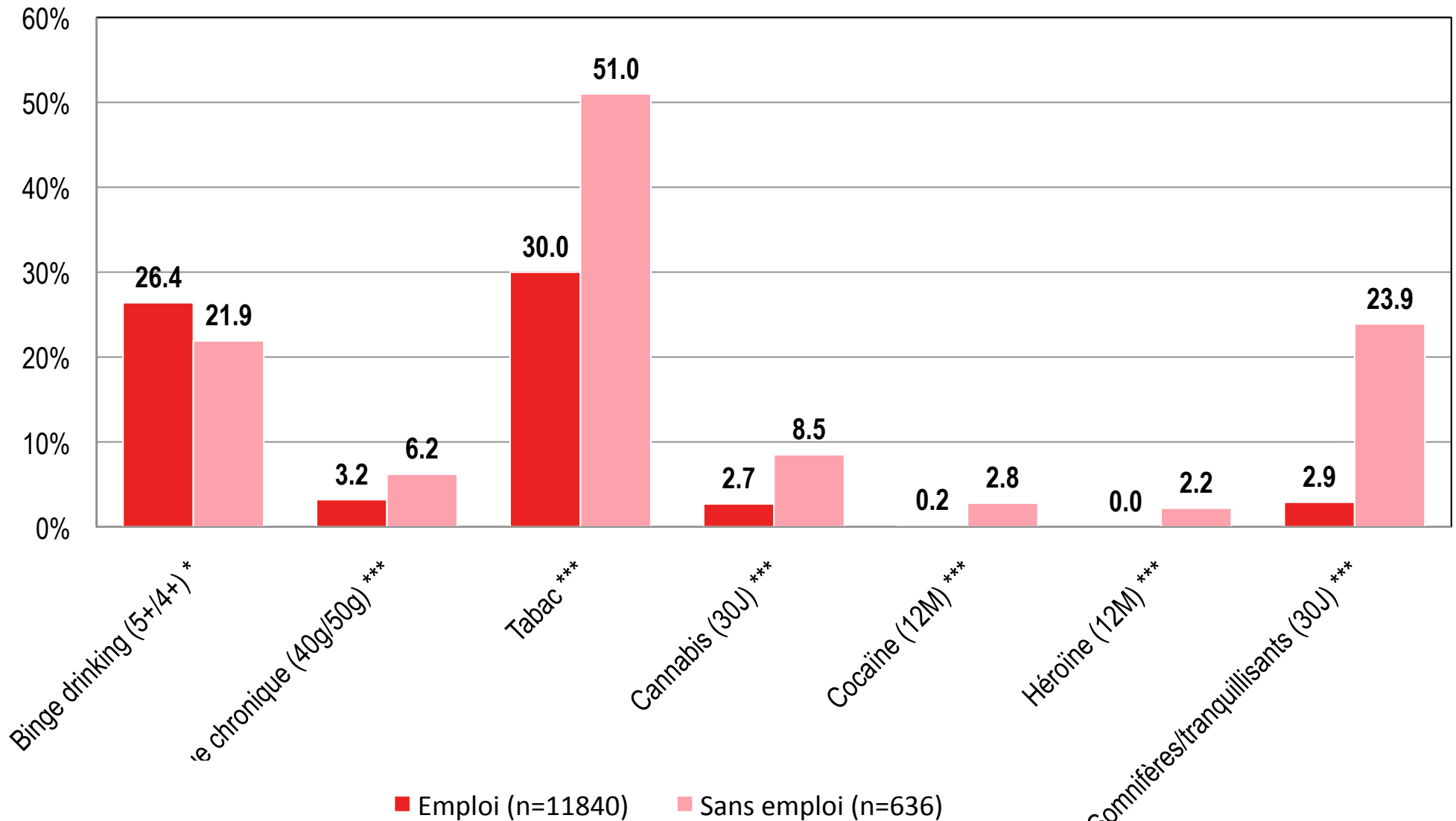


# Prévalence de la consommation de substances - Femmes de 15-29 ans



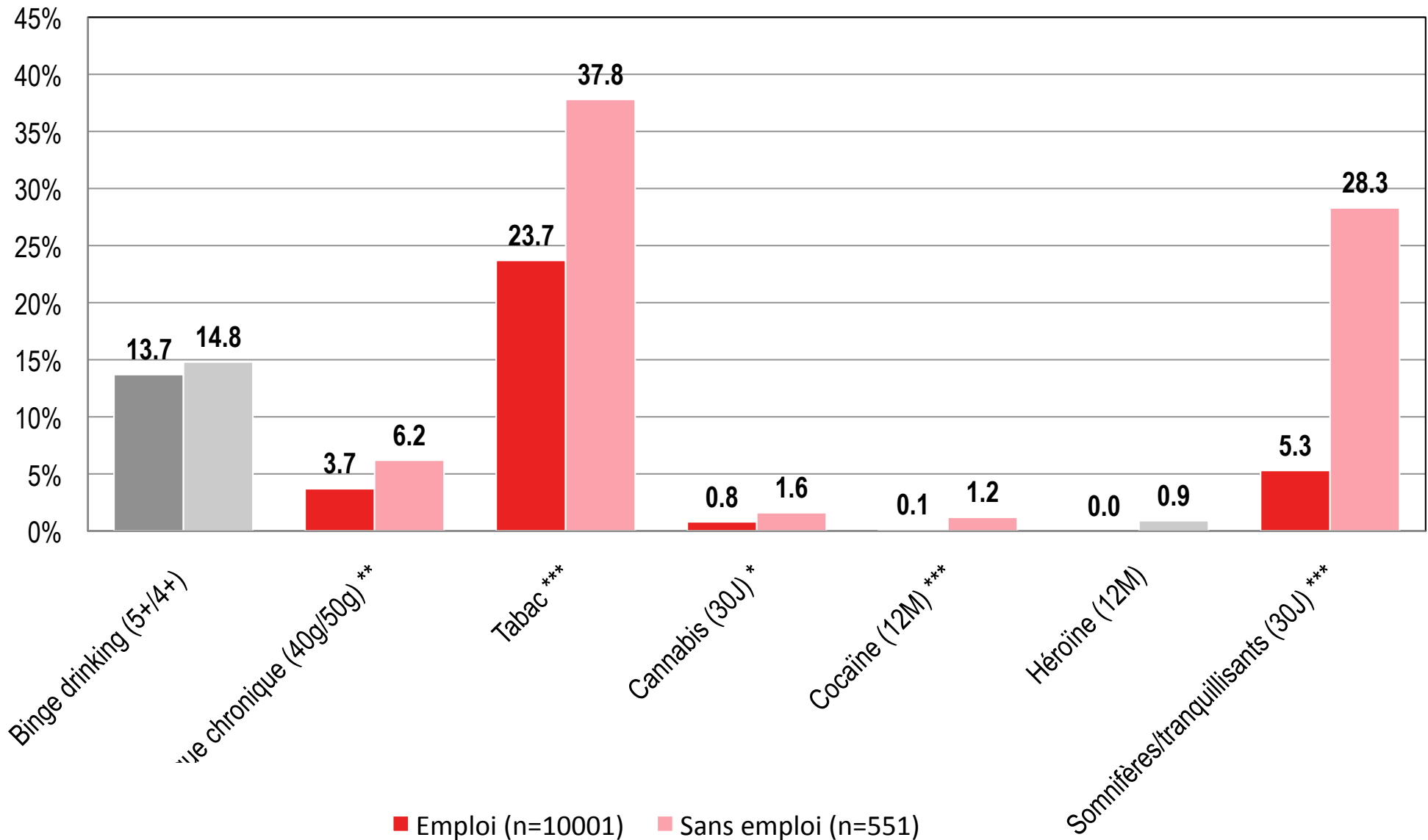
\* p < 0.05; \*\* p < 0.01; \*\*\* p < 0.001

# Prévalence de la consommation de substances - Hommes de 30-65 ans



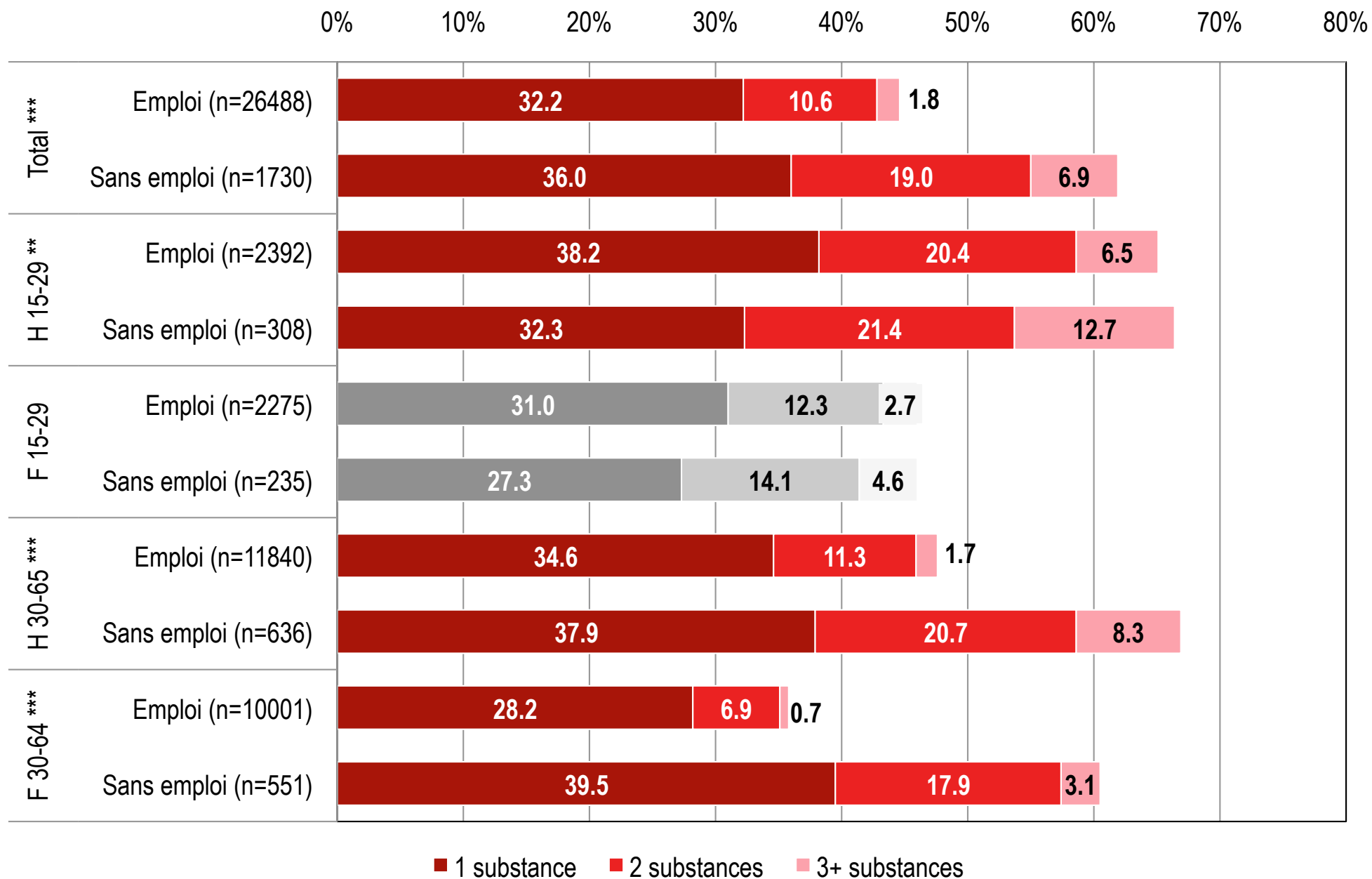
\* p < 0.05; \*\* p < 0.01; \*\*\* p < 0.001

# Prévalence de la consommation de substances - Femmes de 30-64 ans



\* p < 0.05; \*\* p < 0.01; \*\*\* p < 0.001

# Nombre de substances consommées, par âge et sexe



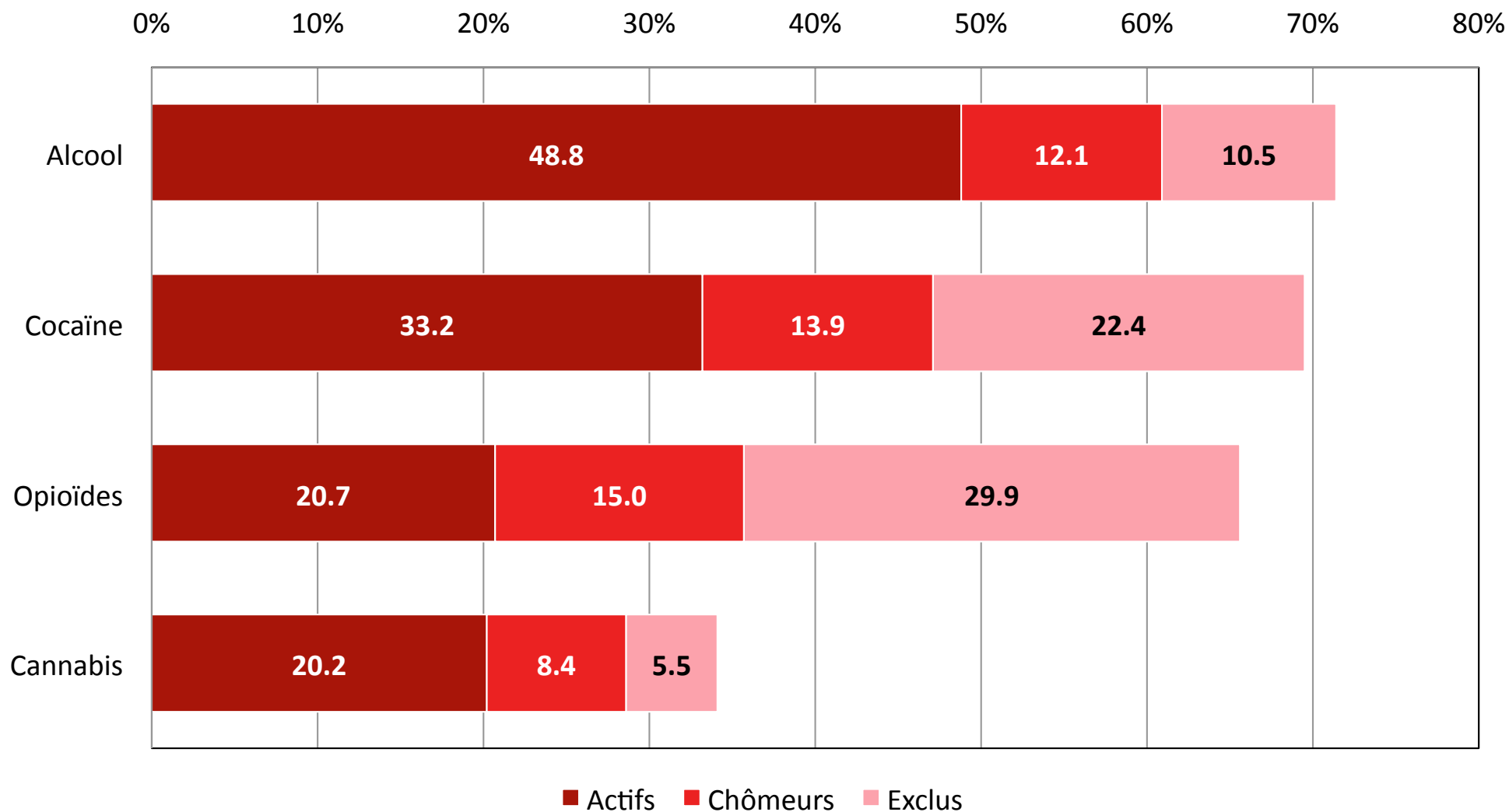
\* p < 0.05; \*\* p < 0.01; \*\*\* p < 0.001

Source: CoRoIAR 2011-2014 (propres calculs)

# Données des prises en charge: *act-info* 2014

- Traitement ambulatoire ou résidentiel des problèmes liés aux substances légales ou illégales
- Mesure de **chômage**:
  - Sans emploi, mais à la recherche (**chômeurs**)
  - Sans emploi, sans recherche d'emploi car sans espoir d'en trouver un (**exclus**)

# Statut d'emploi des personnes prises en charge, par problème principal



Source: Delgrande Jordan, M., Maffli, E., Astudillo, M., Schaaf, S., Dey, M., M., Künzi, U. (2016): Rapport annuel act-*info* 2014. Prise en charge et traitement des dépendances en Suisse. Résultats du système de monitoring. Berne: Office fédéral de la santé publique (OFSP)

# Conclusion

- Le lien est bien documenté et bidirectionnel
- En général, il y a proportionnellement plus de consommateurs de substances parmi les personnes sans-emploi
- Différences entre les sous-populations (sexe et âge)
- Parmi les personnes prises en charge on observe une proportion importante d'exclus du monde du travail



ADDICTION | SUISSE

**Merci pour votre attention**

**Inotari@addictionsuisse.ch**

PRÉVENTION | AIDE | RECHERCHE